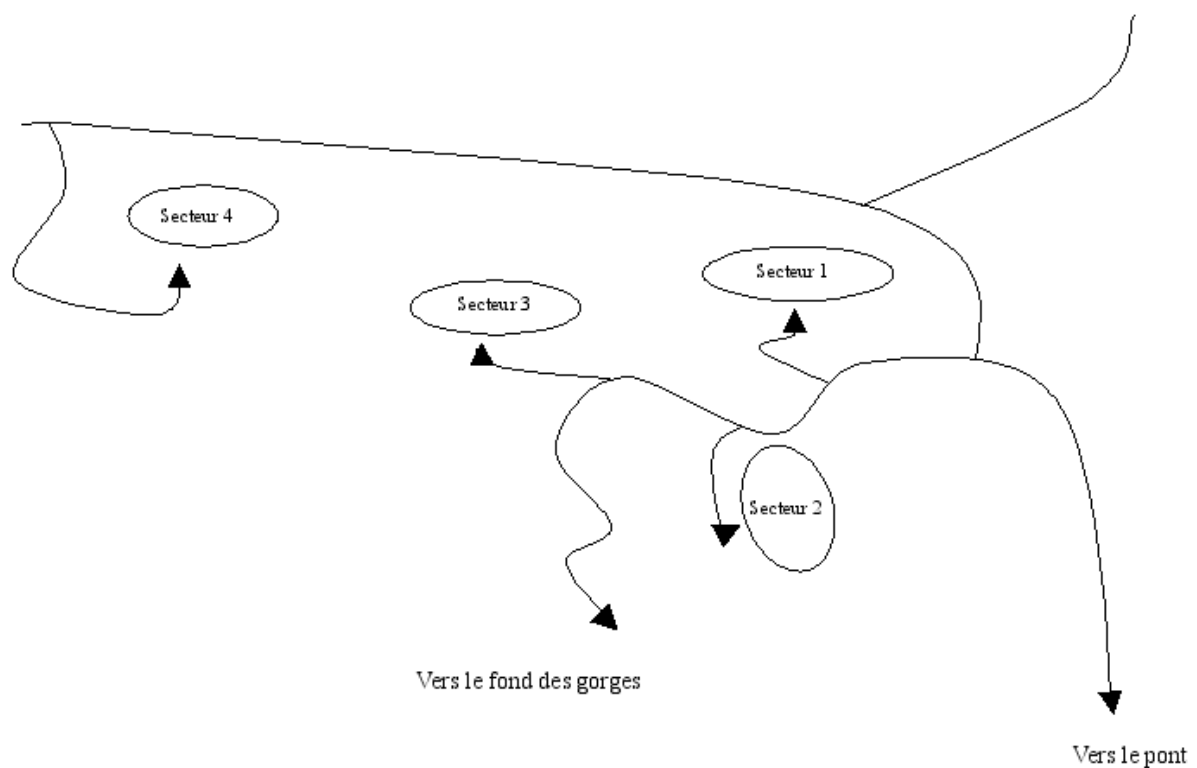


ESCALADE DANS LES GORGES DE NARVAU

Situé aux portes de Lormes les gorges de Narvau forment un petit site granitique de hauteur modeste essentiellement tourné vers l'initiation. L'équipement réalisé à base de goujons inox de 12mm est assez fourni pour permettre les premiers pas en tête des enfants. Le site est conventionné par la FFME.

Accès: A la sortie de Lormes en direction de Corbigny (D 170), parking aménagé près des panneaux. Du parking emprunter le sentier qui descend en quelques lacets au fond des gorges. Remonter sur une centaine de mètres pour rejoindre le pont de bois. Traverser puis continuer à monter jusqu'à un embranchement. Le sentier du bas mène aux 3 premiers secteurs, la branche du haut conduit au 4ème. 10mn depuis le parking.



GORGES DE NANVAU

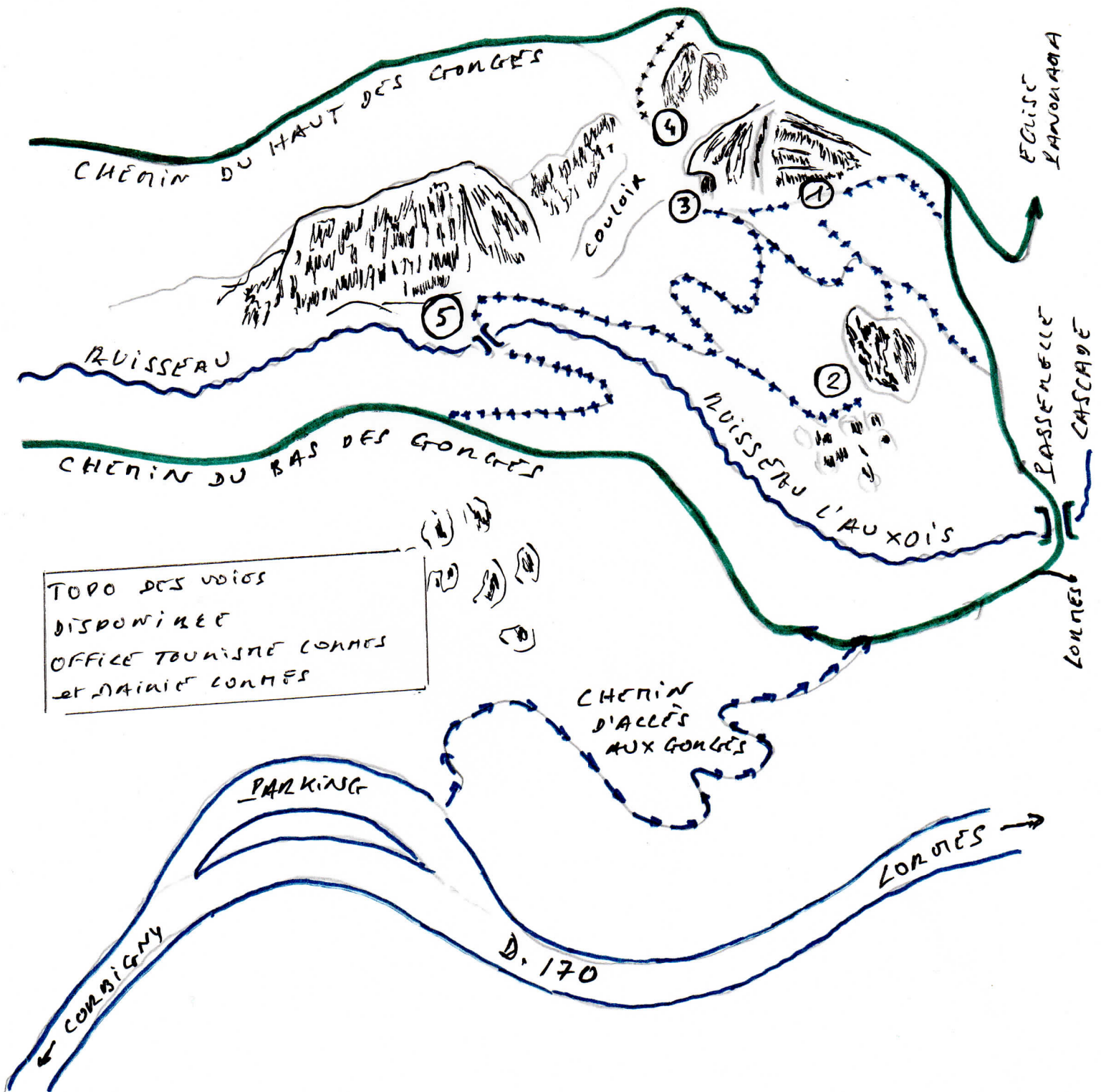
→ → ACCÈS AUX GORGES

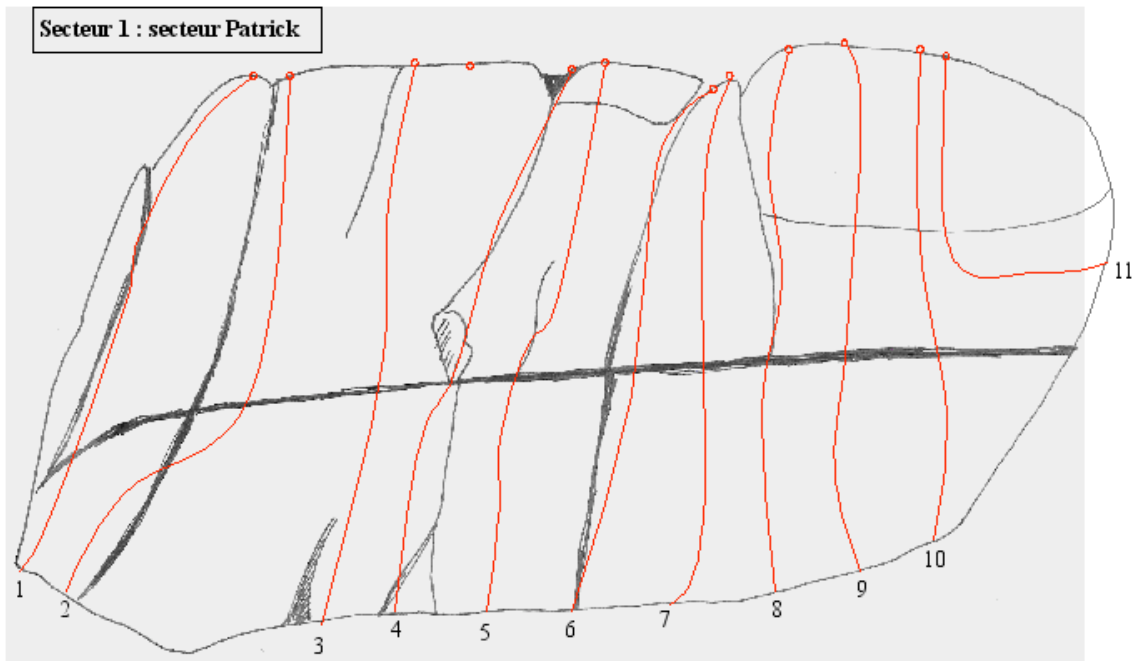
— CHEMINS DES GORGES

+++++ ACCÈS AUX SECTEURS (fiel des voies)

SECTEURS
D'ESCALADE

- ① SECTEUR "PATRIK" (11 VOIES)
- ② SECTEUR "LE BELVÉDÈRE" (5 VOIES)
- ③ SECTEUR "LA GROTTE AUX FÈES" (7 VOIES)
- ④ SECTEUR "LA VIGIE" (8 VOIES)
- ⑤ SECTEUR "GLOU-GLOU" (NOUVEAU 2010)





1. Le vent des globes 5a
2. Passifacil 5b+
3. Passidur 5b
4. Dulfinette 4c

5. Yes we can 5c
6. Le gai renard 4c
7. Taupe escalade 4a
8. Mr 100.000 volts 5a

9. Brice de Nice 5b
10. Laurent du Morvan 3c
11. La traversée sans retour 3a



1. Chêne chaîne 5a
2. Attention fragile 5b
3. La dalle à Kiki 4a
4. Avec vue sur Cervon 3a
5. Le nez de Zmut 6c

Secteur 3: La grotte aux fées

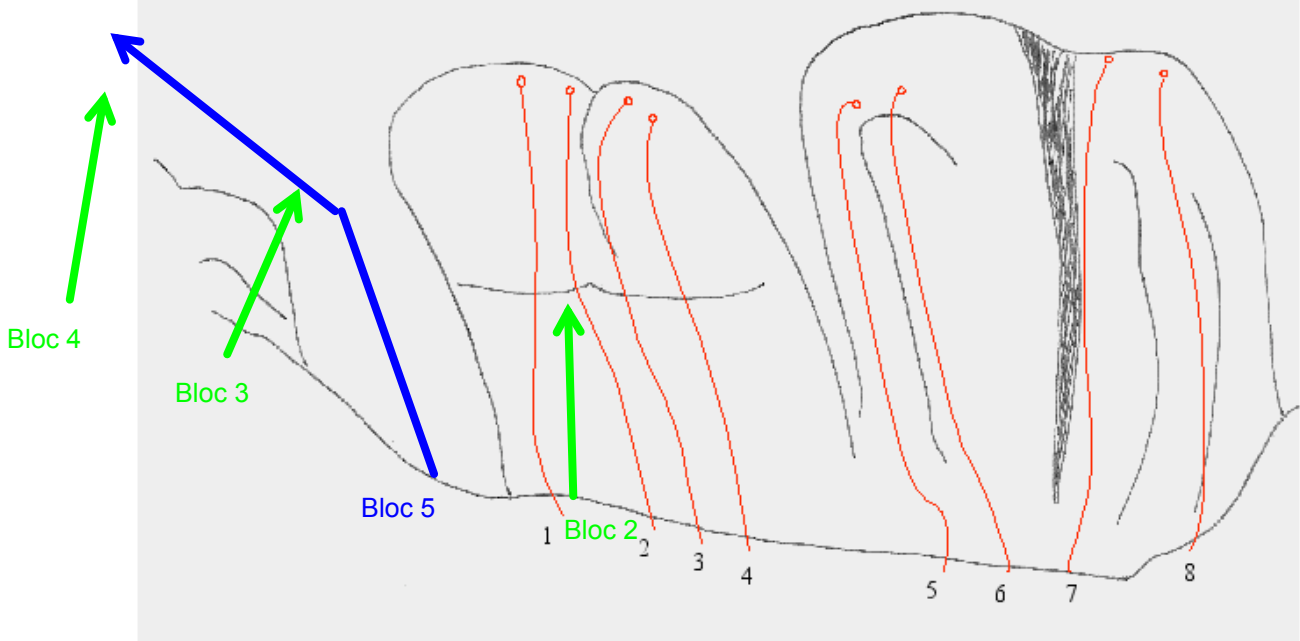


1. Clochette et Mélusine 5a
2. Cherchez l'erreur 6a
3. Un papillon dans la mousse 6b
4. La langue de porc 6c+

5. Barbichou 4b
6. Carabosse 3b
7. Mickey mousse 3a

Bloc 1 (6a bloc) : Bras de fées
départ assis voie 3, toucher 2ème
plaquette

Secteur 4 : La vigie



1. Diplodocus agrocus 4c
2. Stegosaurus malfoutus 6b
3. Sucrète 6a+
4. Homo dalliens 6c

5. Ça colle à Lommes ?
6. Cro mignon 6a+
7. La pinou 4a
8. Vigie pirate 5a

Bloc 2 5c bloc : réta susucre ☐

Bloc 3 (6b bloc) : assis de travers (départ assis) ☐

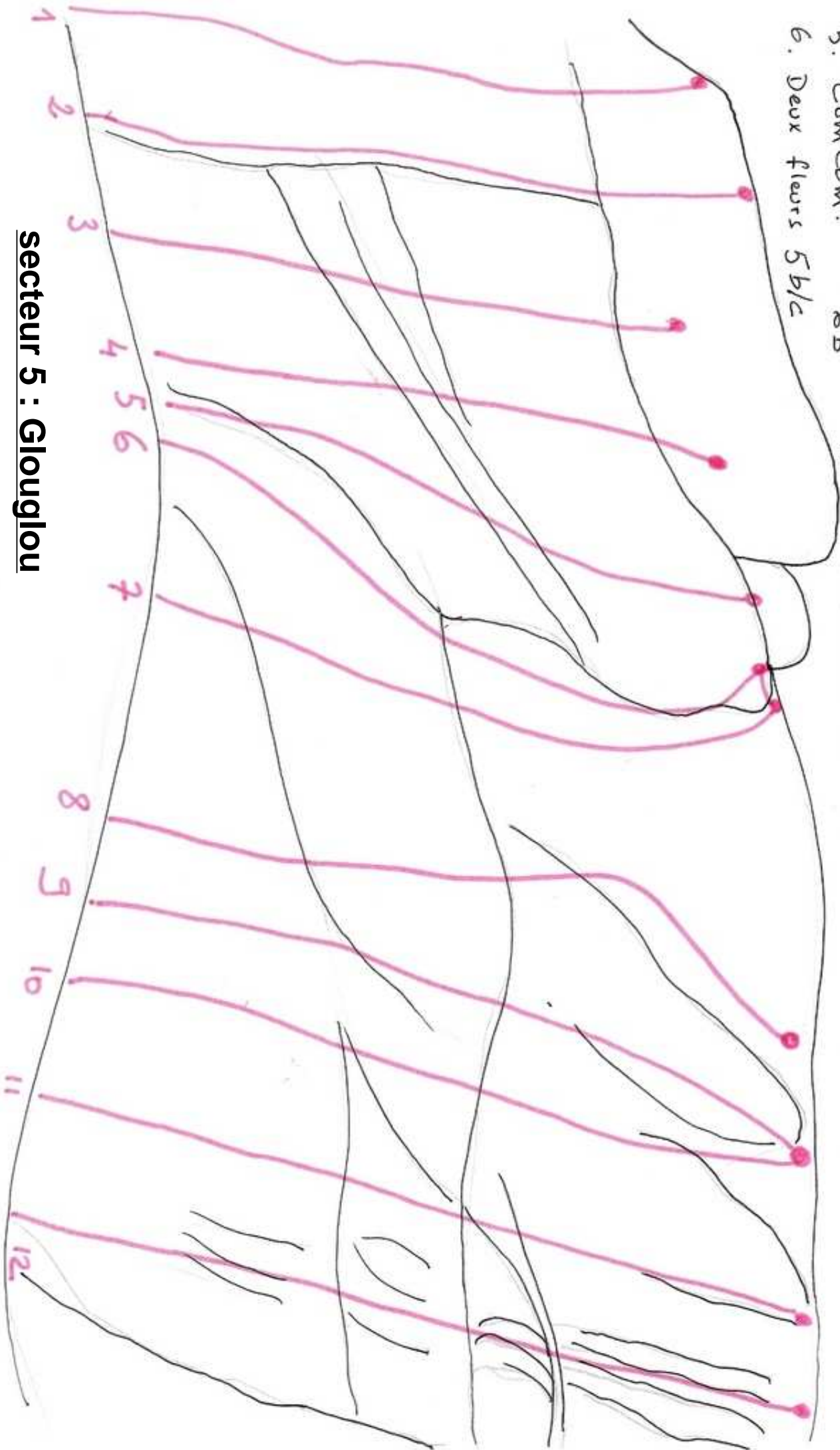
Bloc 4 (6c bloc) : rondeurs piquantes (attention parade !) ☐

Bloc 5 (7a bloc) : la bête qui monte (traversée et sortie dans Rondeurs piquantes)

- 1. Le bourreux 4b
- 2. La raie 6c (bloc)
- 3. Le rebour à la terre 6b+ (bloc)
- 4. Le vaite moude 6a+
- 5. Com Com. 6b
- 6. Deux fleurs 5b/c
- 7. Les booles 4b
- 8. Glou glou 4a
- 9. Le bayou 5a
- 10. Ga gauge 6a (sans le bac de Bayou)
- 11. Le vieux clou 6a
- 12. Les colos chics 5c

Gorges de Marrou / Secteur glou glou

Accès: Du parking, descendre la talus à gauche en suivant le cours de ruisseau à la fin par gauchon à droite (fléchage) jusqu'au petit pont de bois.



secteur 5 : Glouglou